

Οδηγίες Εγκατάστασης e-Book

◆ Τι είναι το York Islands Gold e-book;

Το *York Islands Gold* e-book (ηλεκτρονικό βιβλίο) μπορεί να χρησιμοποιηθεί για έξτρα εξάσκηση στο σπίτι. Περιέχει όλα τα βιβλία σε ηλεκτρονική μορφή, παιχνίδια πάνω στην ύλη που έχουν διδαχθεί καθώς και μίνι λεξικό με εικόνες για την ευκολότερη εμπέδωση.

◆ Τι χρειαζομαι για την εγκατάσταση;

Windows 7 ή ανώτερα (32 / 64-bit)
2 GB ή περισσότερη μνήμη RAM
1 GHz ή γρηγορότερο επεξεργαστή
Είσοδο για DVD

ή

Mac OS X v10.8 ή ανώτερο
2 GB ή περισσότερη μνήμη RAM
1 GHz ή γρηγορότερο επεξεργαστή
Είσοδο για DVD

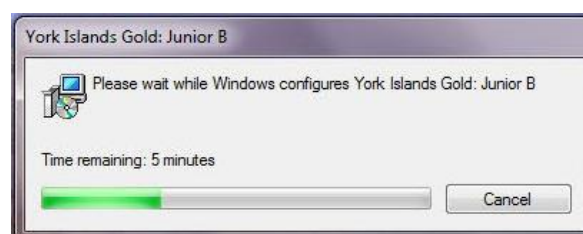
◆ Πώς να εγκαταστήσω το ηλεκτρονικό βιβλίο;

1. Εισάγετε το cd στον υπολογιστή. Αν δεν ανοίξει αυτόματα, πατήστε διπλό κλικ στο εικονιδιάκι για να ανοίξει.
2. Επιλέξτε είτε Windows ή Mac – αναλόγως με το λογισμικό του υπολογιστή σας.
3. Εάν έχετε **Windows**, κάντε διπλό κλικ στο εικονίδιο που γράφει Installer.



4. Αν σας ζητηθεί άδεια για εγκατάσταση, πατήστε “Ναι”.

Η εγκατάσταση θα ξεκινήσει τότε και θα μπορείτε να δείτε την πρόοδο της, όπως στην εικόνα.



❖ Εάν έχετε **Mac**, πατήστε δύο φορές το εικονίδιο εγκατάστασης. →



Το e-book θα εγκατασταθεί αυτόματα και η εφαρμογή θα έχει σωθεί στο φάκελο εφαρμογών.

◆ Κεντρικό Μενού

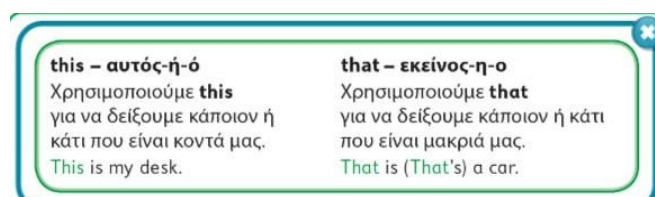
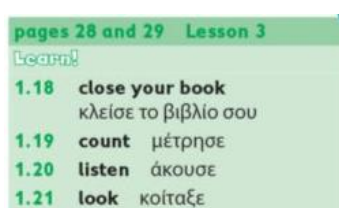
- Το κεντρικό μενού σας δίνει πρόσβαση σε όλα τα κεφάλαια του βιβλίου και στα λινκ όπως παιχνίδια, κάρτες και στο λεξικό με τις εικόνες.
- Αν πατήσετε οποιοδήποτε πλήκτρο πάνω στο μενού, θα ανοίξει η πρώτη σελίδα του αντίστοιχου κεφαλαίου.



- Μπορείτε να μετακινηθείτε στις σελίδες του ηλεκτρονικού βιβλίου πατώντας τα μπλε βέλη (αριστερά και δεξιά) στο κάτω μέρος της οθόνης.
- Για να επιστρέψετε στο κεντρικό μενού, μπορείτε να πατήσετε το εικονίδιο με το Σπιτάκι στην κάτω αριστερή γωνία.
- Στις σελίδες του ηλεκτρονικού βιβλίου ό,τι είναι υπογραμμισμένο με κόκκινα γράμματα, μπορεί να ανοίξει και να σας μεταφέρει σε ιστορία, σε τραγούδια ή διαδραστική άσκηση.



- Στο ηλεκτρονικό βιβλίο υπάρχει μια πληθώρα δραστηριοτήτων, τραγουδιών, παιχνιδιών, ιστοριών, έξτρα ασκήσεων γραμματικής και λεξιλογίου.
- Το εικονίδιο που δείχνει ένα μάτι σας δίνει την ευκαιρία για μια γρήγορη ματιά στις λέξεις από το συγκεκριμένο κεφάλαιο ενώ στις ασκήσεις γραμματικής, αποκαλύπτει την αντίστοιχη θεωρία.



◆ Flashcards (Καρτέλες)

- Αυτό το κομμάτι του διαδραστικού βιβλίου σας δίνει τη δυνατότητα να μάθετε τις καινούριες λέξεις με εύκολο τρόπο. Μπορείτε να ακούσετε πως προφέρεται μια λέξη, να την δείτε γραμμένη, να την συνδυάσετε στο μυαλό σας με την εικόνα που βρίσκεται στην πίσω πλευρά της κάρτας. Έτσι, ωφελούνται όλοι οι μαθησιακοί τύποι μαθητών.



◆ Picture Dictionary (Λεξικό με εικόνες)

- Όπως και στις καρτέλες, έτσι και στο λεξικό με εικόνες, κάθε λέξη συνοδεύεται από την εικόνα και την σωστή προφορά.



◆ Παιχνίδια

- Τα παιχνίδια στο ηλεκτρονικό μας βιβλίο είναι συναρπαστικά και βοηθούν στην διασκεδαστική επανάληψη του λεξιλογίου και της γραμματικής. Υπάρχουν δύο σε κάθε ενότητα με διαφορετικό στόχο το καθένα.



◆ Είδη παιχνιδιών. Πώς παίζονται;

● **Παιχνίδια με αυτοκίνητα**

Διάβασε τις λέξεις που βρίσκονται σε ταμπέλες του δρόμου στο πάνω μέρος της οθόνης. Κάνε κλικ πάνω στη σωστή λωρίδα του δρόμου ώστε να οδηγήσεις το αμάξι κάτω από την σωστή πινακίδα.

● **Παιχνίδια μνήμης**

Κάνε κλικ πάνω σε δύο κλειστές κάρτες για να ανοίξουν και να αποκαλύψουν τι κρύβεται στην πίσω μεριά τους. Πρέπει να βρεις δυο κάρτες που να ταιριάζουν μεταξύ τους.

● **Παιχνίδι “Διαβάζω και διαλέγω”**

Κοίταξε την εικόνα και διάλεξε τη λέξη που την περιγράφει καλύτερα.

● **Ζωγραφική**

Με αυτό το παιχνίδι κάνεις επανάληψη τα χρώματα και λέξεις. Διάβασε τις οδηγίες στο κάτω μέρος της εικόνας, διάλεξε το σωστό χρώμα και πάτησε πάνω στη κομμάτι της εικόνας που σου ζητάει να χρωματίσεις.

● **Παιχνίδι Ρίσκου**

Στην οθόνη σου υπάρχει μια πρόταση με ένα κενό και τρεις πιθανές απαντήσεις. Κάνε κλικ στην σωστή απάντηση και γλίτωσες από τον κίνδυνο. Πρόσεξε τον χρόνο που κυλάει γρήγορα σε αυτά τα παιχνίδια!

● **Παιχνίδι με φωτογραφίες**

Κοίταξε την εικόνα στο κέντρο της οθόνης και κλίκκαρε τη σωστή λέξη για να τραβήξεις μια φωτογραφία από αυτά. Οι φωτογραφίες αυτές θα σωθούν αυτόματα στην γκαλερί φωτογραφιών και έπειτα μπορείς να δεις τις απαντήσεις σου.

● **Λαβύρινθος**

Κάνε κλικ στα βελάκια στην οθόνη (πάνω, κάτω, δεξιά, αριστερά) για να οδηγήσεις τον παίκτη σου μέσα στο λαβύρινθο. Μείνε μακριά από τα τερατάκια που θα βρεθούν κοντά σου! Όταν ο παίκτης σου πλησιάσει σε φαγητό, θα πρέπει να απαντήσεις σωστά μια ερώτηση. Διάλεξε τη σωστή απάντηση και δώσε στον παίκτη σου το βραβείο του.

Στο Σχολείο μας **KS Studies** θεωρούμε ότι το ηλεκτρονικό βιβλίο είναι ένα εξαιρετικά χρήσιμο εργαλείο για τους μαθητές και ενθαρρύνουμε τη χρήση του στο σπίτι.

Για οποιαδήποτε απορία σχετική με το e-book παρακαλούμε πολύ να επικοινωνήσετε μαζί μας.

Τηλέφωνα: 210 5988261, 210 5901147

E-mail: ks.studies1@gmail.com

Facebook: KS Studies Language School